

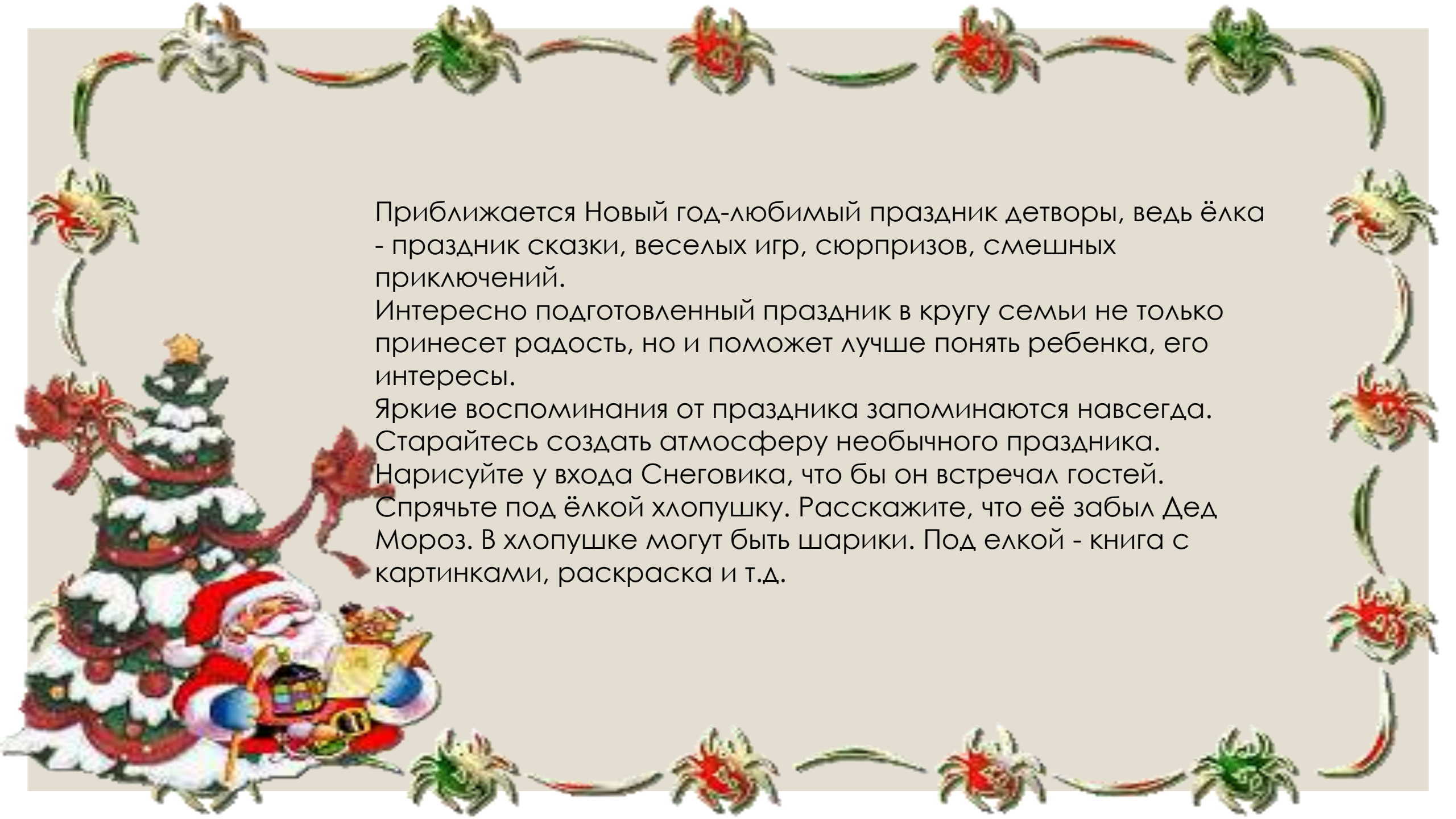


Новый год В Кругу семьи

Выполнили воспитатели старшей группы №2 Козлова Е.Д.
Булыгина Н.А.

О чем мечтают дети, думая о праздниках? О волшебстве, маскарадах, ледяных горках, путешествиях. И о том, что наконец-то можно пообщаться с мамой и папой, которые вечно пропадают на работе. О чем думают родители? О долгом сне, диване и телевизоре или книжке. И о тишине!





Приближается Новый год-любимый праздник детворы, ведь ёлка - праздник сказки, веселых игр, сюрпризов, смешных приключений.


Интересно подготовленный праздник в кругу семьи не только принесет радость, но и поможет лучше понять ребенка, его интересы.

Яркие воспоминания от праздника запоминаются навсегда.

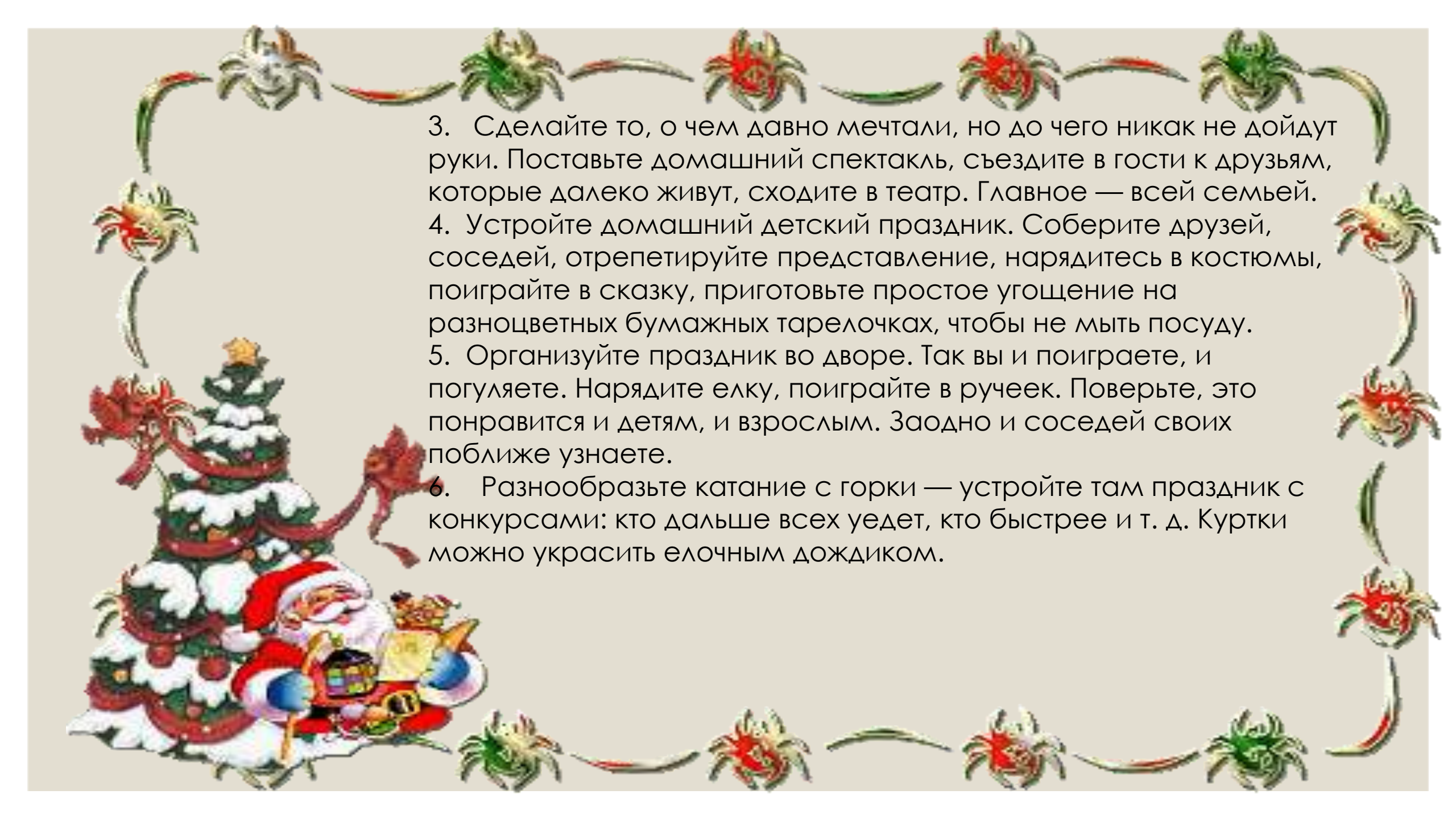
Старайтесь создать атмосферу необычного праздника.

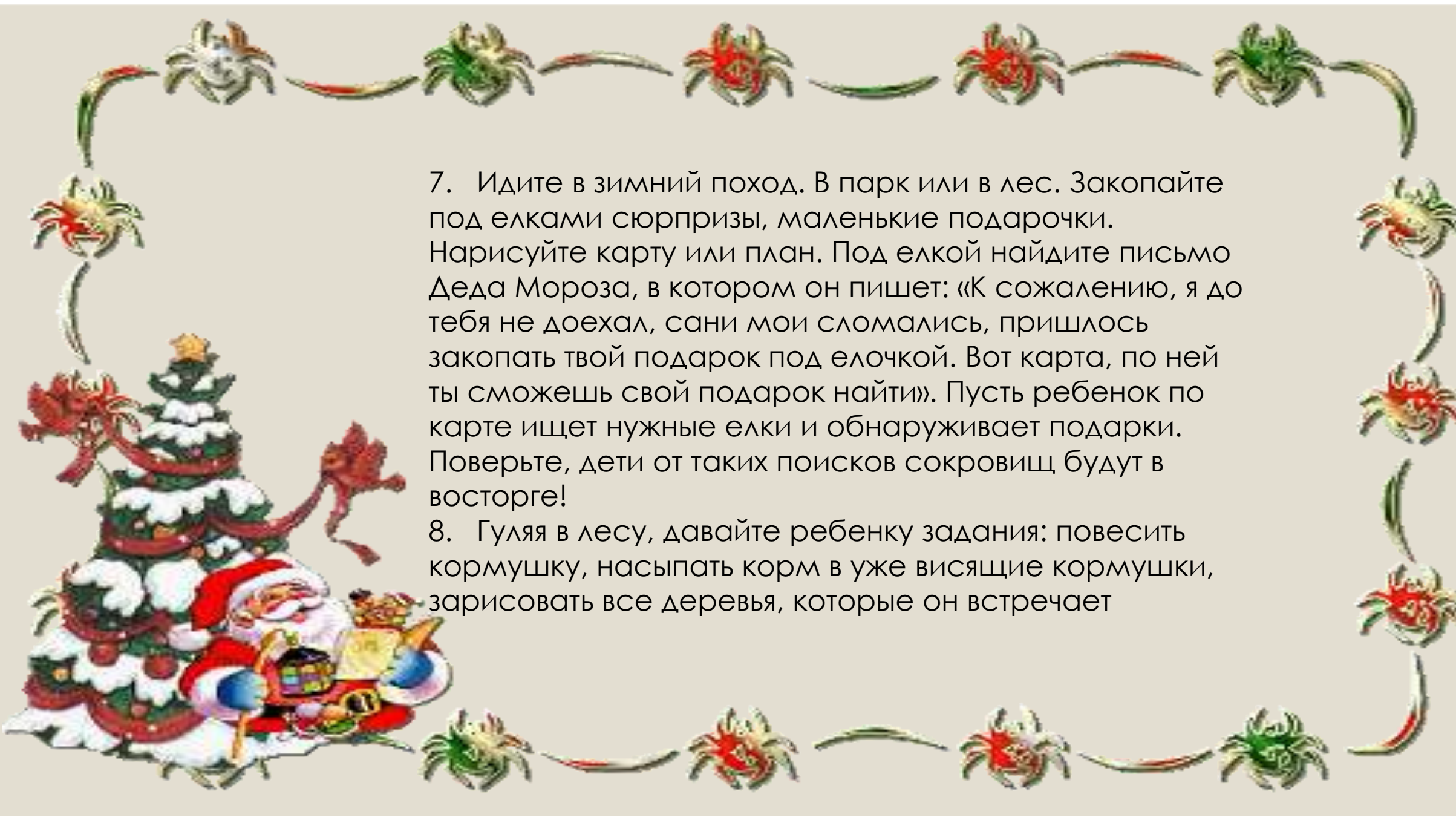
Нарисуйте у входа Снеговика, что бы он встречал гостей.

Спрячьте под ёлкой хлопушку. Расскажите, что её забыл Дед Мороз. В хлопушке могут быть шарики. Под елкой - книга с картинками, раскраска и т.д.

- 
1. Для детей главное, чтобы дни были разнообразными. Горка, снег, гулянья, гости, представления, музеи, карнавалы и маскарады.
 2. Как можно больше времени проводите на свежем воздухе. Если есть возможность, съездите к друзьям за город. Гуляйте в парке, во дворе, ездите в лесопарки, берите коньки — и марш на каток, катайтесь на лыжах. Постарайтесь весь световой день провести на улице. Ведь когда выйдете на работу, погулять уже не получится. И детям гулянье необходимо!



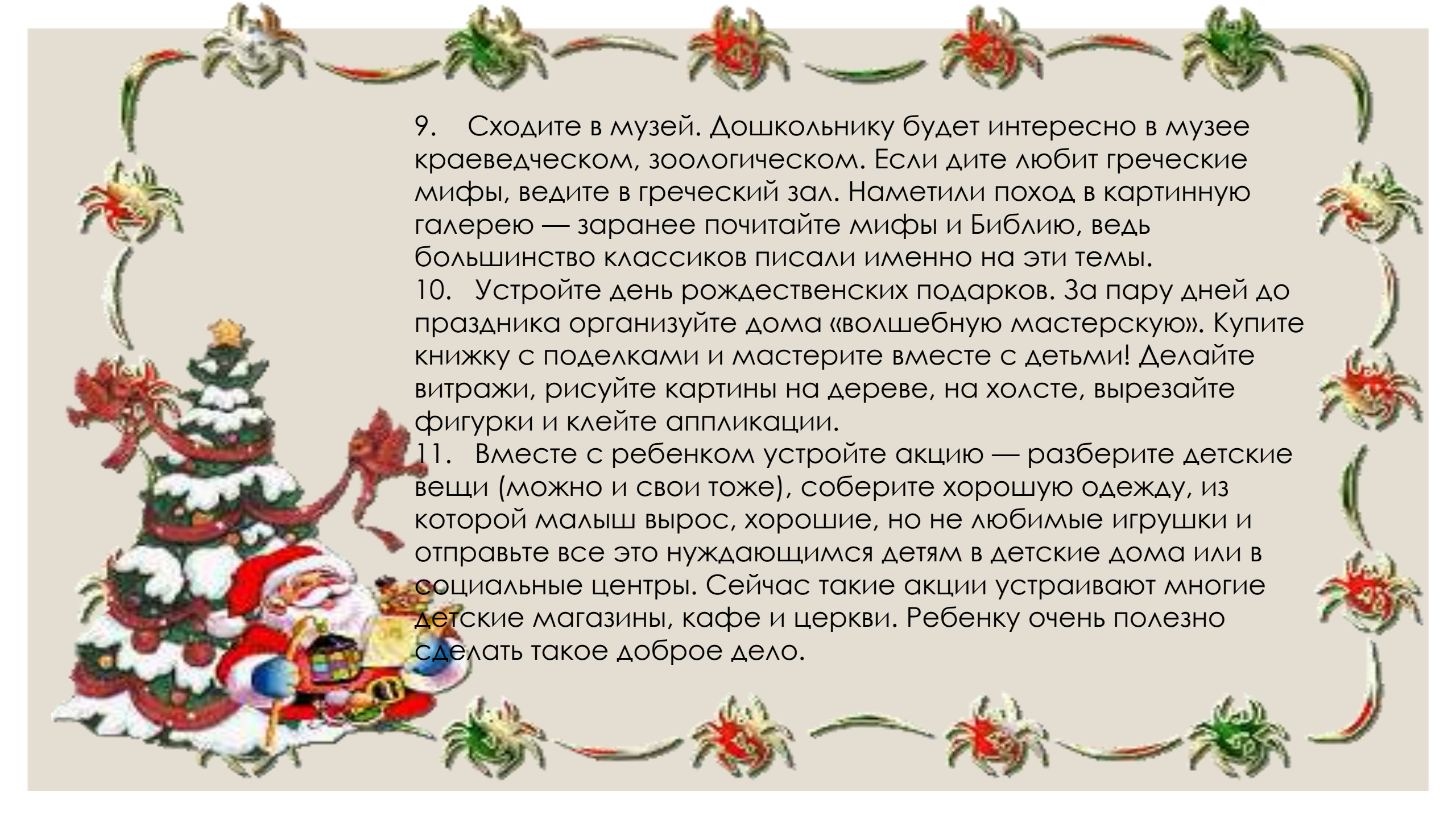
- 
3. Сделайте то, о чем давно мечтали, но до чего никак не дойдут руки. Поставьте домашний спектакль, съездите в гости к друзьям, которые далеко живут, сходите в театр. Главное — всей семьей.
 4. Устройте домашний детский праздник. Соберите друзей, соседей, отрепетируйте представление, нарядитесь в костюмы, поиграйте в сказку, приготовьте простое угощение на разноцветных бумажных тарелочках, чтобы не мыть посуду.
 5. Организуйте праздник во дворе. Так вы и поиграете, и погуляете. Нарядите елку, поиграйте в ручеек. Поверьте, это понравится и детям, и взрослым. Заодно и соседей своих поближе узнаете.
 6. Разнообразьте катание с горки — устройте там праздник с конкурсами: кто дальше всех уедет, кто быстрее и т. д. Куртки можно украсить елочным дождиком.



7. Идите в зимний поход. В парк или в лес. Закопайте под елками сюрпризы, маленькие подарочки. Нарисуйте карту или план. Под елкой найдите письмо Деда Мороза, в котором он пишет: «К сожалению, я до тебя не доехал, сани мои сломались, пришлось закопать твой подарок под елочкой. Вот карта, по ней ты сможешь свой подарок найти». Пусть ребенок по карте ищет нужные елки и обнаруживает подарки. Поверьте, дети от таких поисков сокровищ будут в восторге!

8. Гуляя в лесу, давайте ребенку задания: повесить кормушку, насыпать корм в уже висят кормушки, зарисовать все деревья, которые он встречает

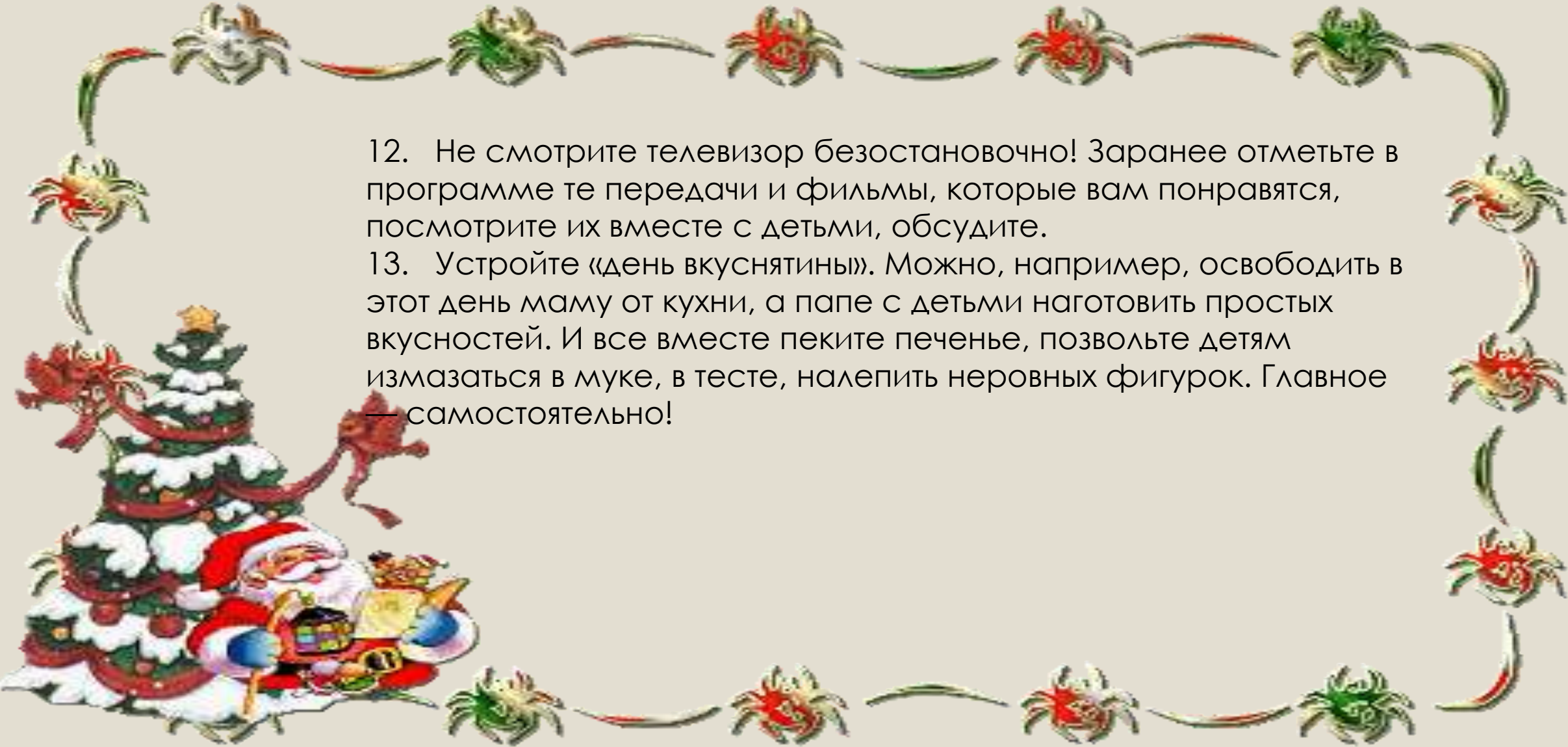




9. Сходите в музей. Дошкольнику будет интересно в музее краеведческом, зоологическом. Если дите любит греческие мифы, ведите в греческий зал. Наметили поход в картинную галерею — заранее почитайте мифы и Библию, ведь большинство классиков писали именно на эти темы.

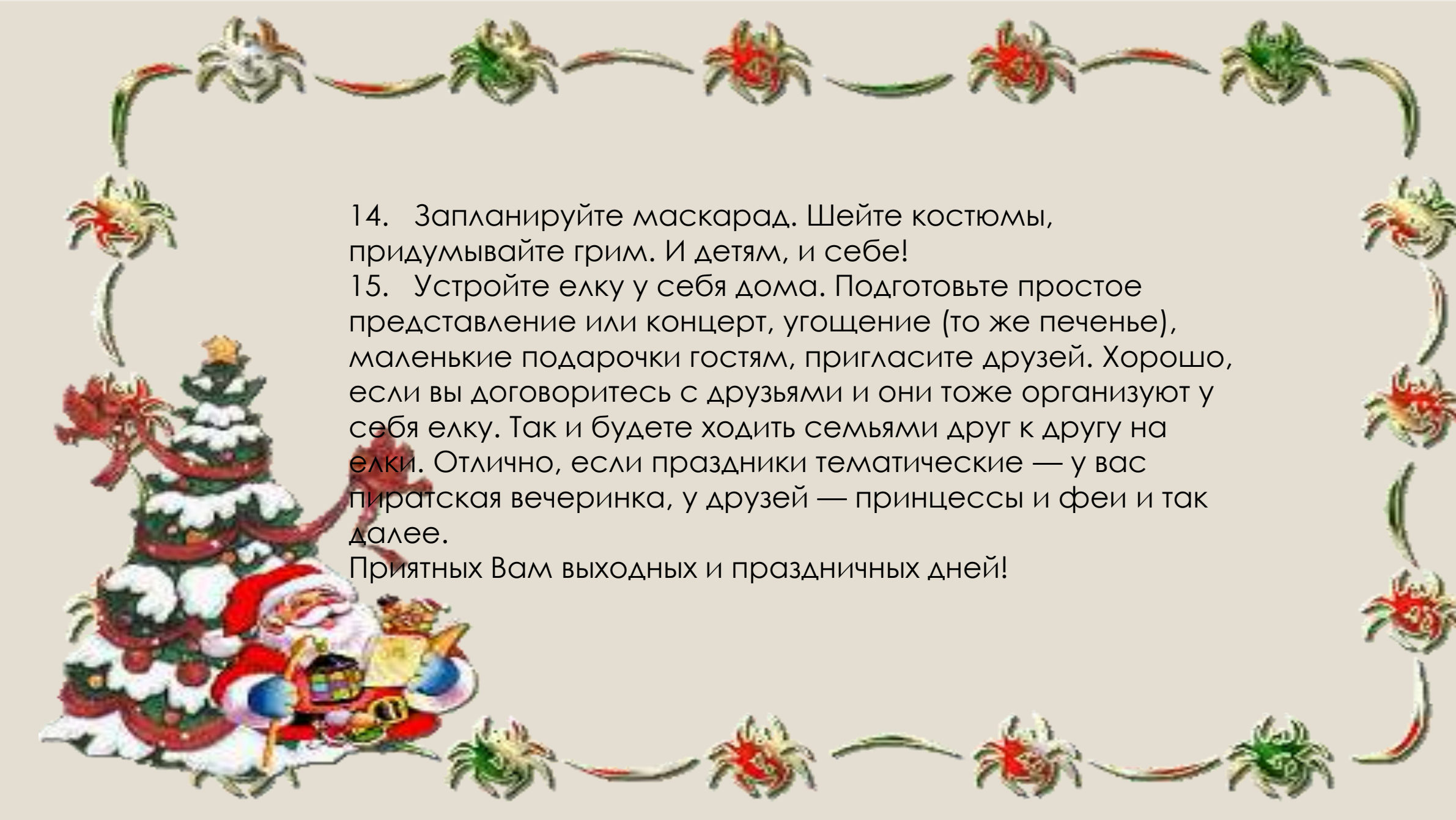
10. Устройте день рождественских подарков. За пару дней до праздника организуйте дома «волшебную мастерскую». Купите книжку с поделками и мастерите вместе с детьми! Делайте витражи, рисуйте картины на дереве, на холсте, вырезайте фигурки и клейте аппликации.

11. Вместе с ребенком устройте акцию — разберите детские вещи (можно и свои тоже), соберите хорошую одежду, из которой малыш вырос, хорошие, но не любимые игрушки и отправьте все это нуждающимся детям в детские дома или в социальные центры. Сейчас такие акции устраивают многие детские магазины, кафе и церкви. Ребенку очень полезно сделать такое доброе дело.



12. Не смотрите телевизор безостановочно! Заранее отметьте в программе те передачи и фильмы, которые вам понравятся, посмотрите их вместе с детьми, обсудите.

13. Устройте «день вкуснятины». Можно, например, освободить в этот день маму от кухни, а папе с детьми наготовить простых вкусностей. И все вместе печите печенье, позвольте детям измазаться в муке, в тесте, налепить неровных фигурок. Главное — самостоятельно!



14. Запланируйте маскарад. Шейте костюмы, придумывайте грим. И детям, и себе!

15. Устройте елку у себя дома. Подготовьте простое представление или концерт, угощение (то же печенье), маленькие подарочки гостям, пригласите друзей. Хорошо, если вы договоритесь с друзьями и они тоже организуют у себя елку. Так и будете ходить семьями друг к другу на елки. Отлично, если праздники тематические — у вас пиратская вечеринка, у друзей — принцессы и феи и так далее.

Приятных Вам выходных и праздничных дней!



С Новым Годом!

*По лунной искристой дорожке
Струится серебряный свет!
Пусть год принесет только радость
И счастье на множество лет!
Дарите подарки друг другу
И теплые эти слова:
" Счастливого Нового года,
Счастливого Вам Рождества!"*

