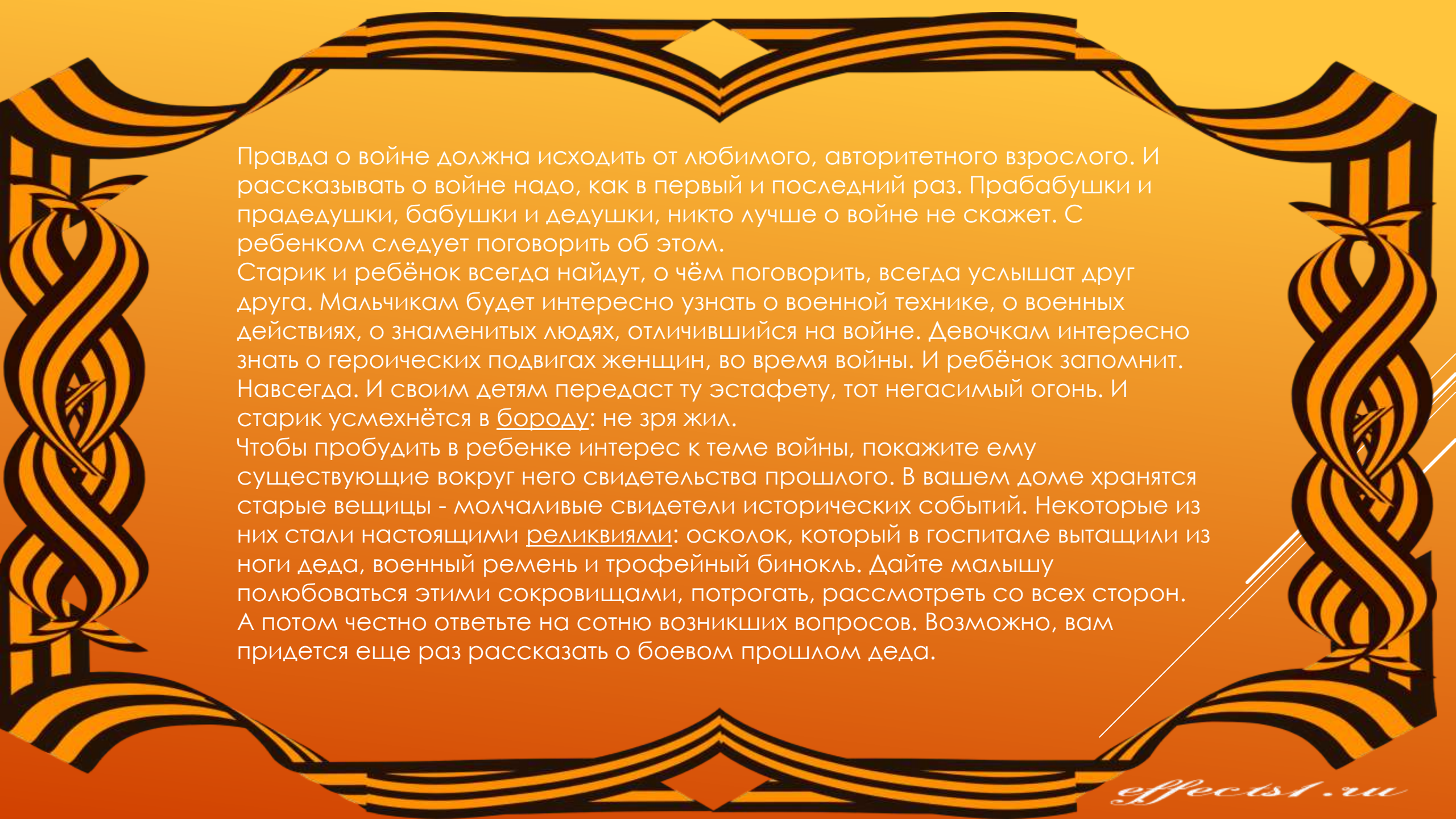
The background is a vibrant orange with a black and red striped ribbon (St. George's Ribbon) draped across it. On the left, there are several balloons: a green one with 'Ура!', a blue one with a zigzag pattern, and a yellow one with 'День Победы'. Below the balloons are yellow and red tulips. In the top right corner is a large, detailed image of the Order of the Patriotic War medal. At the bottom, the word 'МАЯ' is written in large, bold, yellow letters with a red outline, set against a black and red striped ribbon.

«День Великой Победы. Поговорим с ребёнком о войне»

Подготовили воспитатели старшей группы №2:
Козлова Е.Д. Булыгина Н.А.



Правда о войне должна исходить от любимого, авторитетного взрослого. И рассказывать о войне надо, как в первый и последний раз. Прабабушки и прадедушки, бабушки и дедушки, никто лучше о войне не скажет. С ребенком следует поговорить об этом.


Старик и ребёнок всегда найдут, о чём поговорить, всегда услышат друг друга. Мальчикам будет интересно узнать о военной технике, о военных действиях, о знаменитых людях, отличившийся на войне. Девочкам интересно знать о героических подвигах женщин, во время войны. И ребёнок запомнит. Навсегда. И своим детям передаст ту эстафету, тот негасимый огонь. И старик усмехнётся в бороду: не зря жил.

Чтобы пробудить в ребенке интерес к теме войны, покажите ему существующие вокруг него свидетельства прошлого. В вашем доме хранятся старые вещицы - молчаливые свидетели исторических событий. Некоторые из них стали настоящими реликвиями: осколок, который в госпитале вытащили из ноги деда, военный ремень и трофейный бинокль. Дайте малышу полюбоваться этими сокровищами, потрогать, рассмотреть со всех сторон. А потом честно ответьте на сотню возникших вопросов. Возможно, вам придется еще раз рассказать о боевом прошлом деда.

Пусть дедушка, которого ребенок никогда не видел, станет для него родным человеком. Расскажите о нем подробнее. Найдите фронтовые фотографии деда. Обратите внимание малыша на то, каким статным, храбрым, мужественным выглядит он на снимке. Начните рассказ: «Очень давно на нашу землю пришли злые люди – враги, фашисты. Но дедушка и тысячи таких же смелых, как он, мужчин, дали им отпор – отправились на фронт защищать **Родину**. Несколько раз дедушка был ранен. Но потом поправлялся и вновь возвращался в строй. Наш дед дошел до самого вражеского логова. И всех **победил**». Постепенно история отдельно взятой семьи тесно переплетется, сомкнется с историей страны. Как правило, дети очень любят слушать такие рассказы, постоянно возвращаются к ним, просят вспомнить детали.



С Днем Победы!



Есть хороший способ рассказать ребенку о **войне** – пройтись с ним по памятным местам: к памятникам, Братским могилам, местам сражений. Возложить цветы к Вечному огню и прочитать вместе надписи на памятных плитах, тем самым подав пример. Даже если среди ваших родственников и знакомых нет ветеранов, которые, конечно, являются, лучшими рассказчиками, вы можете показать ребенку памятные мемориалы, отвести его к Вечному огню и рассказать, что он всегда горит, напоминая людям о тех, кто погиб на **войне**. Посетить музеи ВОВ, где ребенок сможет не только услышать о **войне**, но и посмотреть старинные вещи, оружие, письма солдат. Показать скульптуру Вучетича, советского солдата со спасённой немецкой девочкой на руках, показать красную звёздочку на братской могиле, и тихо, убеждённо сказать: «Сынок, доченька, это ваше, родное, кровное, не имеете право мимо равнодушно пройти! Берегите святыню, храните, в сердце!

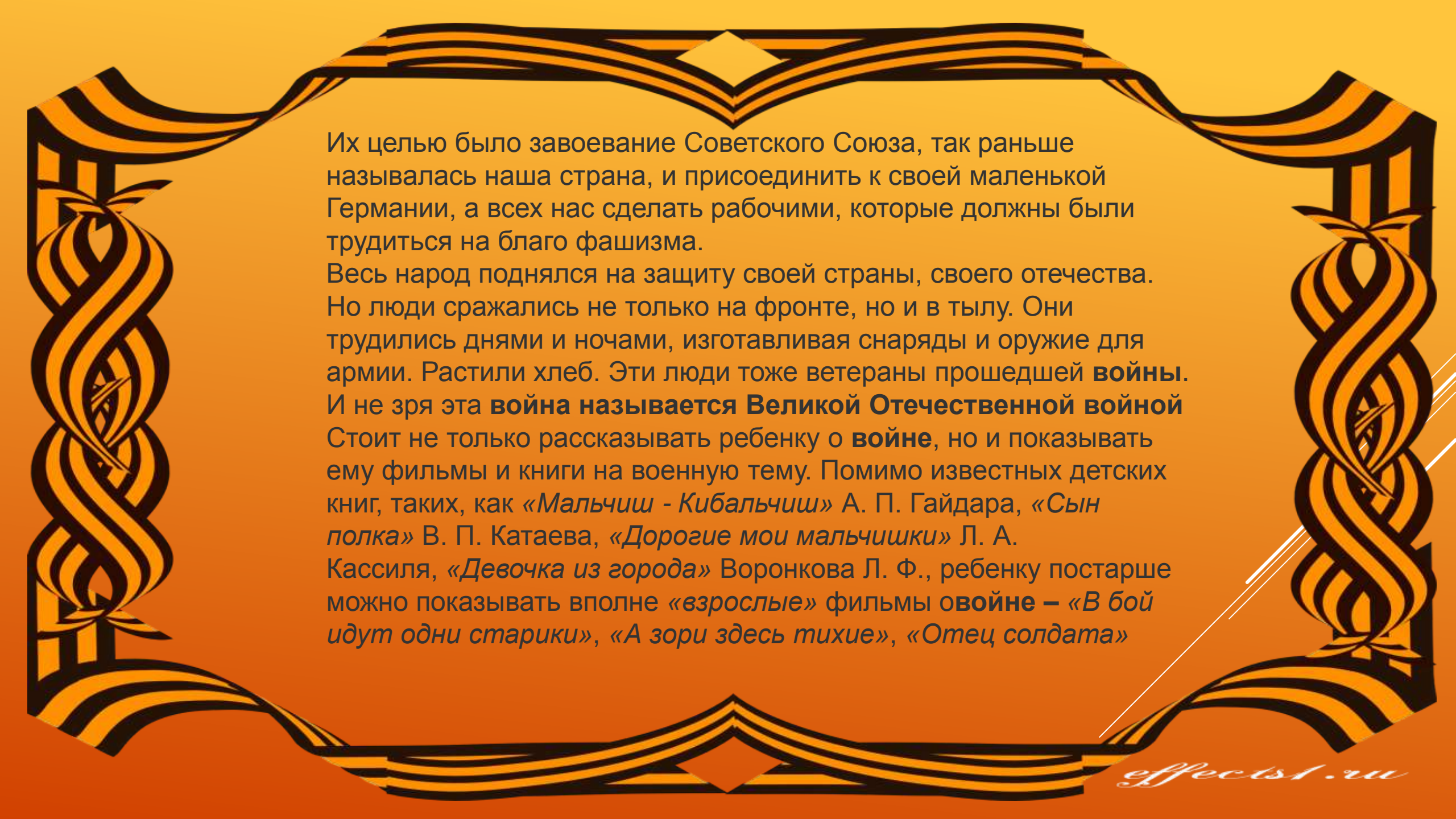
Обязательно нужно сделать акцент на том, что все эти герои, когда-то были такими же обычными гражданами страны, как каждый из нас. Их никто не учил защищать **Родину**. Они сами взяли на себя ответственность за будущее и били врага ради наших жизней.

Обычно дети представляют себе **войну**, как отдельно взятое событие на поле боя, где есть линия фронта. Враги и наши по разные стороны. Все стреляют до **победного конца**, как в детской игре. Детям обязательно нужно рассказать кто такие фашисты и кто такие немцы.

Немцы - враги, но это не совсем так. Враги - фашисты, а простые немцы это такие же люди, как мы, и тоже пострадали от этой **войны**.

Кто же такие фашисты?

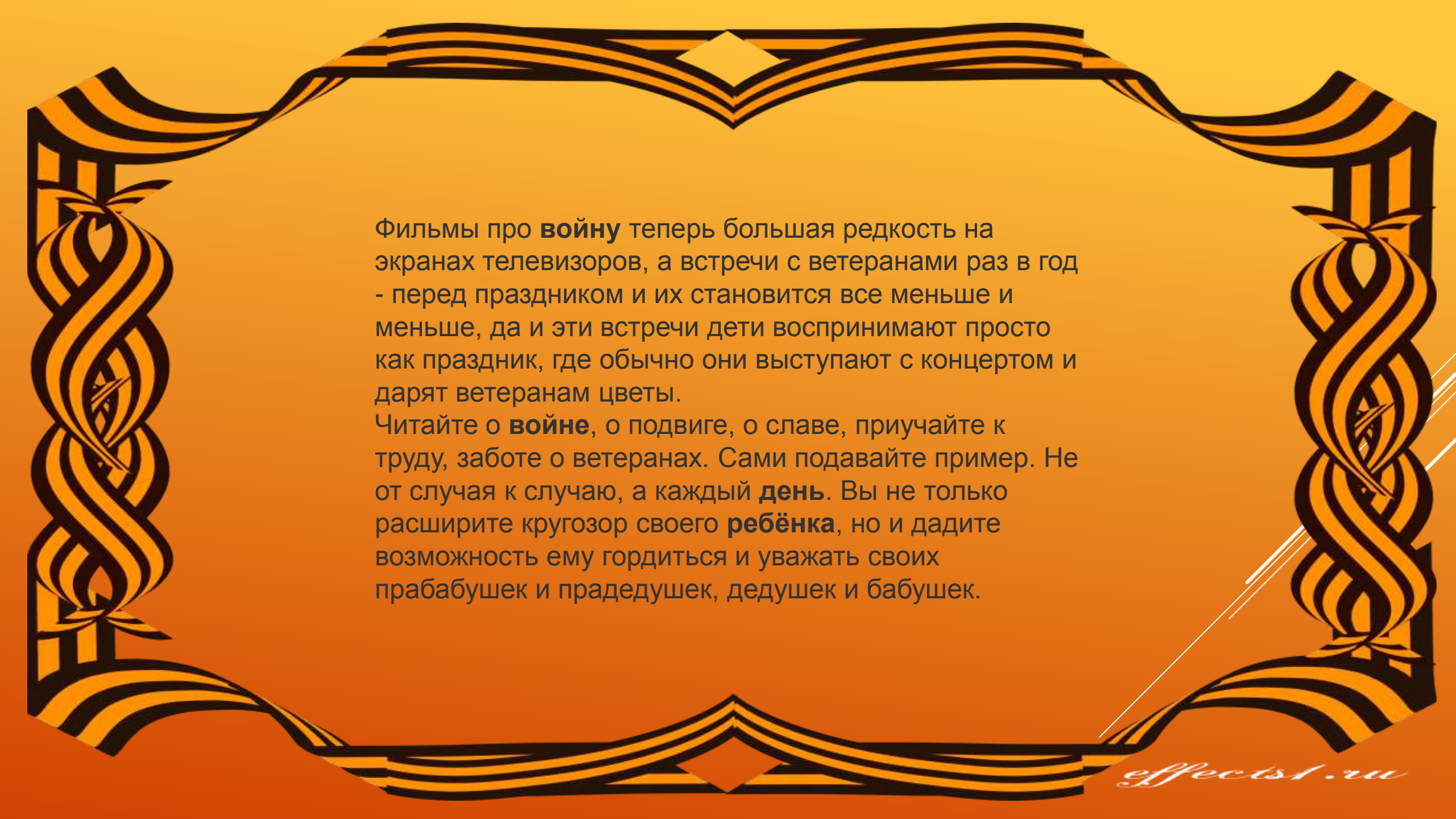
Гитлер, члены его партии и его соратники были фашистами. Они ведь не просто решили повоевать с нашей страной.



Их целью было завоевание Советского Союза, так раньше называлась наша страна, и присоединить к своей маленькой Германии, а всех нас сделать рабочими, которые должны были трудиться на благо фашизма.

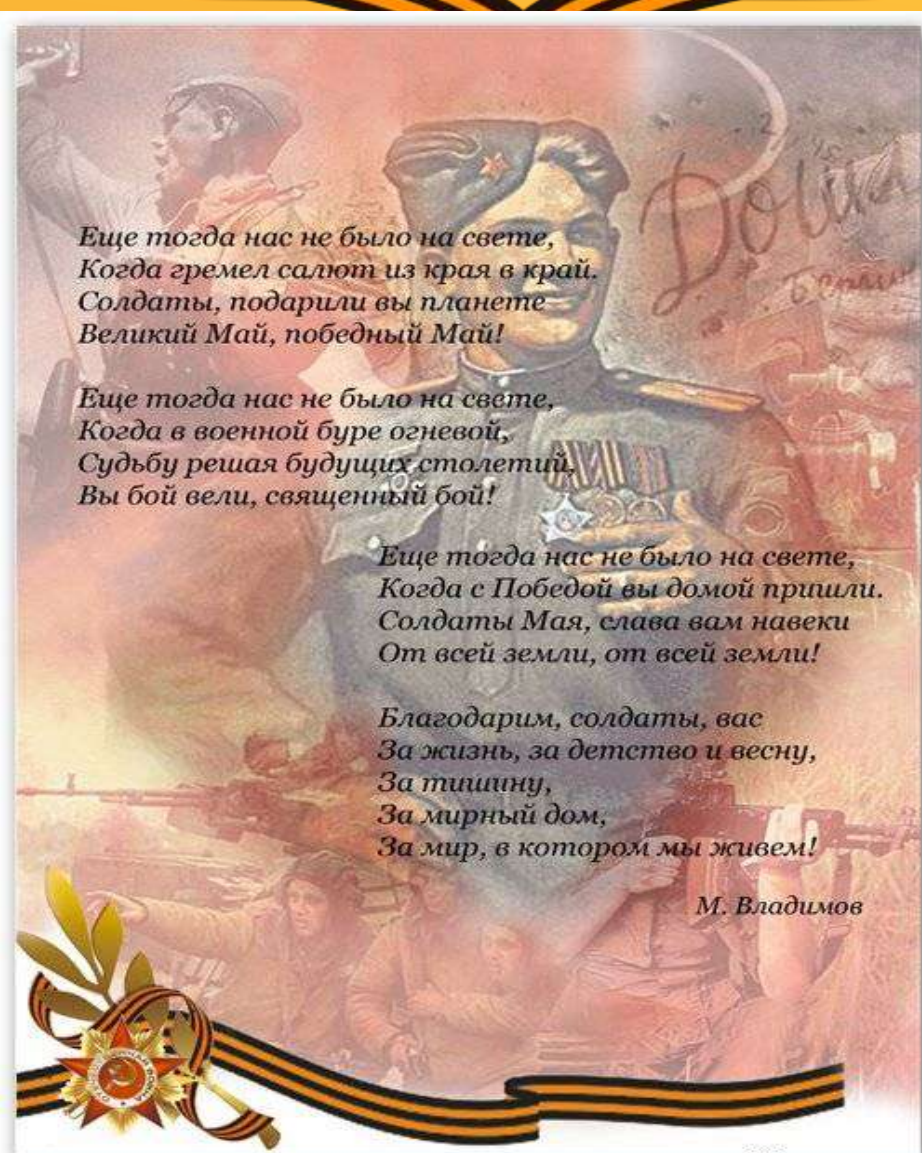
Весь народ поднялся на защиту своей страны, своего отечества. Но люди сражались не только на фронте, но и в тылу. Они трудились днями и ночами, изготавливая снаряды и оружие для армии. Растили хлеб. Эти люди тоже ветераны прошедшей **войны**. И не зря эта **война называется Великой Отечественной войной**

Стоит не только рассказывать ребенку о **войне**, но и показывать ему фильмы и книги на военную тему. Помимо известных детских книг, таких, как *«Мальчиш - Кибальчиш»* А. П. Гайдара, *«Сын полка»* В. П. Катаева, *«Дорогие мои мальчишки»* Л. А. Кассиля, *«Девочка из города»* Воронкова Л. Ф., ребенку постарше можно показывать вполне *«взрослые»* фильмы о войне – *«В бой идут одни старики»*, *«А зори здесь тихие»*, *«Отец солдата»*



Фильмы про **войну** теперь большая редкость на экранах телевизоров, а встречи с ветеранами раз в год - перед праздником и их становится все меньше и меньше, да и эти встречи дети воспринимают просто как праздник, где обычно они выступают с концертом и дарят ветеранам цветы.

Читайте о **войне**, о подвиге, о славе, приучайте к труду, заботе о ветеранах. Сами подавайте пример. Не от случая к случаю, а каждый **день**. Вы не только расширите кругозор своего **ребёнка**, но и дадите возможность ему гордиться и уважать своих прабабушек и прадедушек, дедушек и бабушек.



*Еще тогда нас не было на свете,
Когда гремел салют из края в край.
Солдаты, подарили вы планете
Великий Май, победный Май!*

*Еще тогда нас не было на свете,
Когда в военной буре огневой,
Судьбу решая будущих столетий,
Вы бой вели, священный бой!*

*Еще тогда нас не было на свете,
Когда с Победой вы домой пришли.
Солдаты Мая, слава вам навеки
От всей земли, от всей земли!*

*Благодарим, солдаты, вас
За жизнь, за детство и весну,
За тишину,
За мирный дом,
За мир, в котором мы живем!*

М. Владимов

